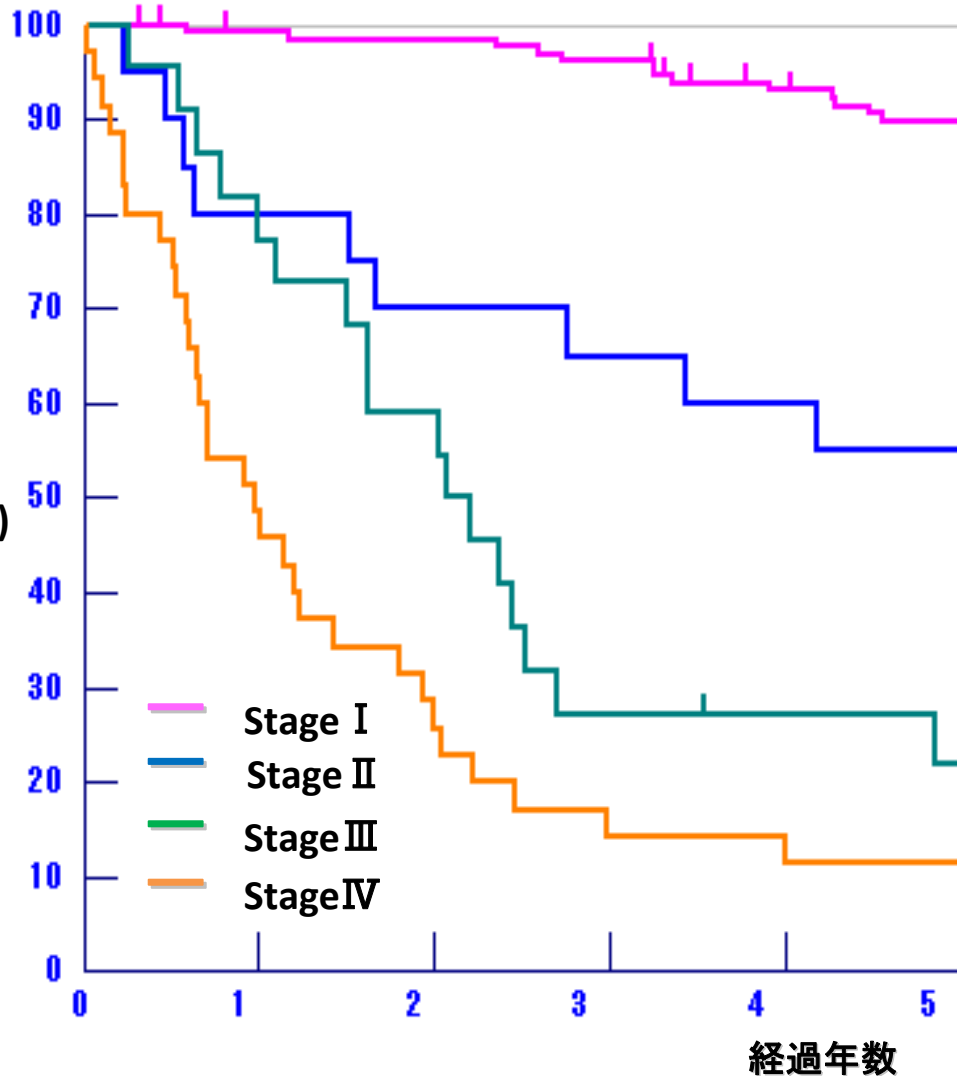




5年生存率(全科・全治療例)

胃がん



1年毎の生存率

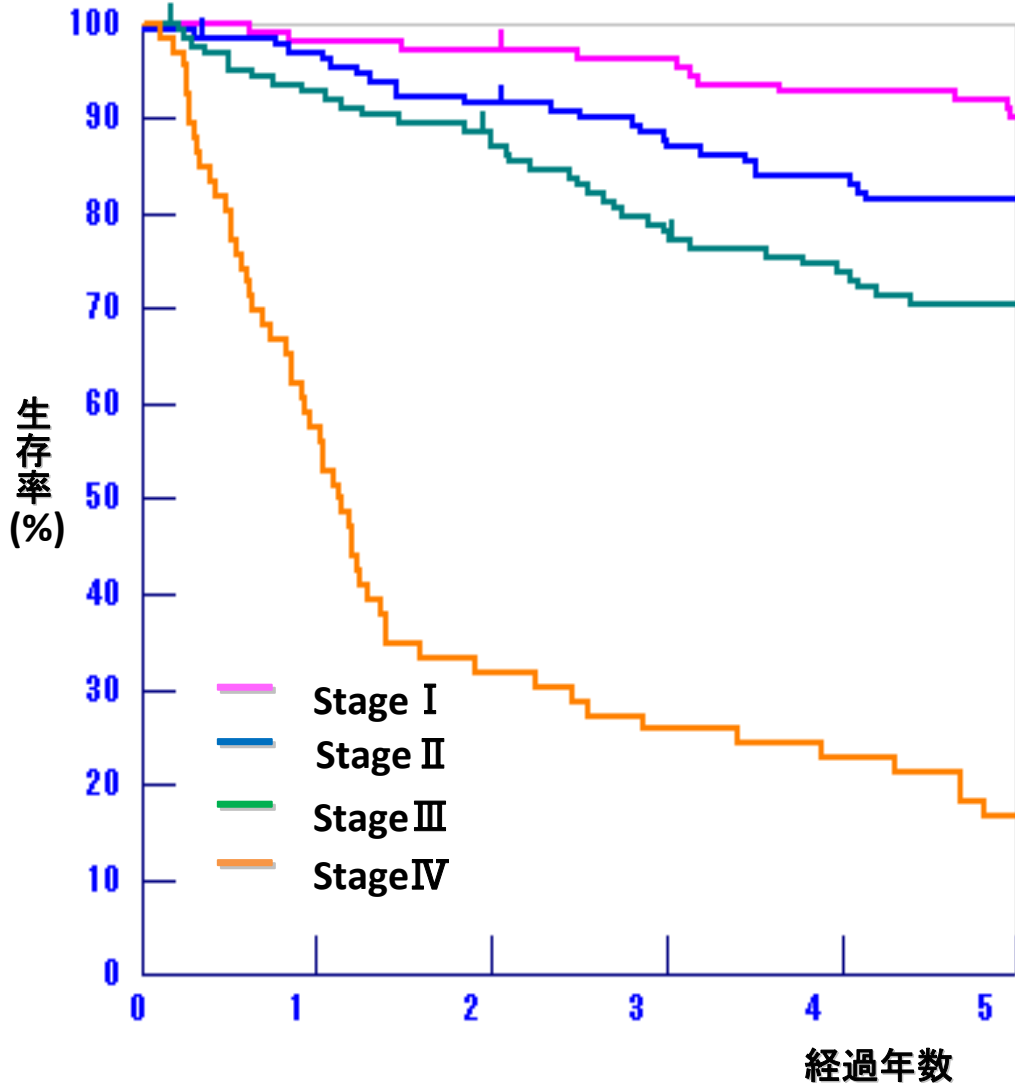
	1年	2年	3年	4年	5年	全がん協:実測生存率 (2007-2009年診断症例)		
Stage: I	99.2%	98.5%	96.2%	93.0%	89.8%	病期	生存率	症例数
Stage: II	80.0%	70.0%	65.0%	60.0%	55.0%	1期	87.9%	13888
Stage: III	77.3%	59.1%	27.3%	27.3%	21.8%	2期	59.5%	1667
Stage: IV	48.6%	25.7%	14.3%	14.3%	11.4%	3期	44.6%	2077
						4期	6.7%	3782

消息判明率
97.8%

5年経過時生存者数・死亡者数

	生存	死亡	消息不明	合計	平均年齢
Stage: I	112	13	8	133	68.3
Stage: II	11	9	0	20	71.7
Stage: III	4	17	1	22	69
Stage: IV	4	31	0	35	66.8
全体	131	70	9	210	68.4

大腸がん



1年毎の生存率

	1年	2年	3年	4年	5年	全がん協:実測生存率 (2007-2009年診断症例)		
Stage: I	98.2%	97.3%	96.4%	92.7%	89.9%	病期	生存率	症例数
Stage: II	96.9%	91.5%	87.7%	83.8%	81.5%	1期	89.6%	3763
Stage: III	92.7%	87.8%	78.0%	73.8%	70.5%	2期	81.7%	3073
Stage: IV	57.6%	31.8%	25.8%	22.7%	16.7%	3期	77.5%	4084
						4期	19.0%	2968

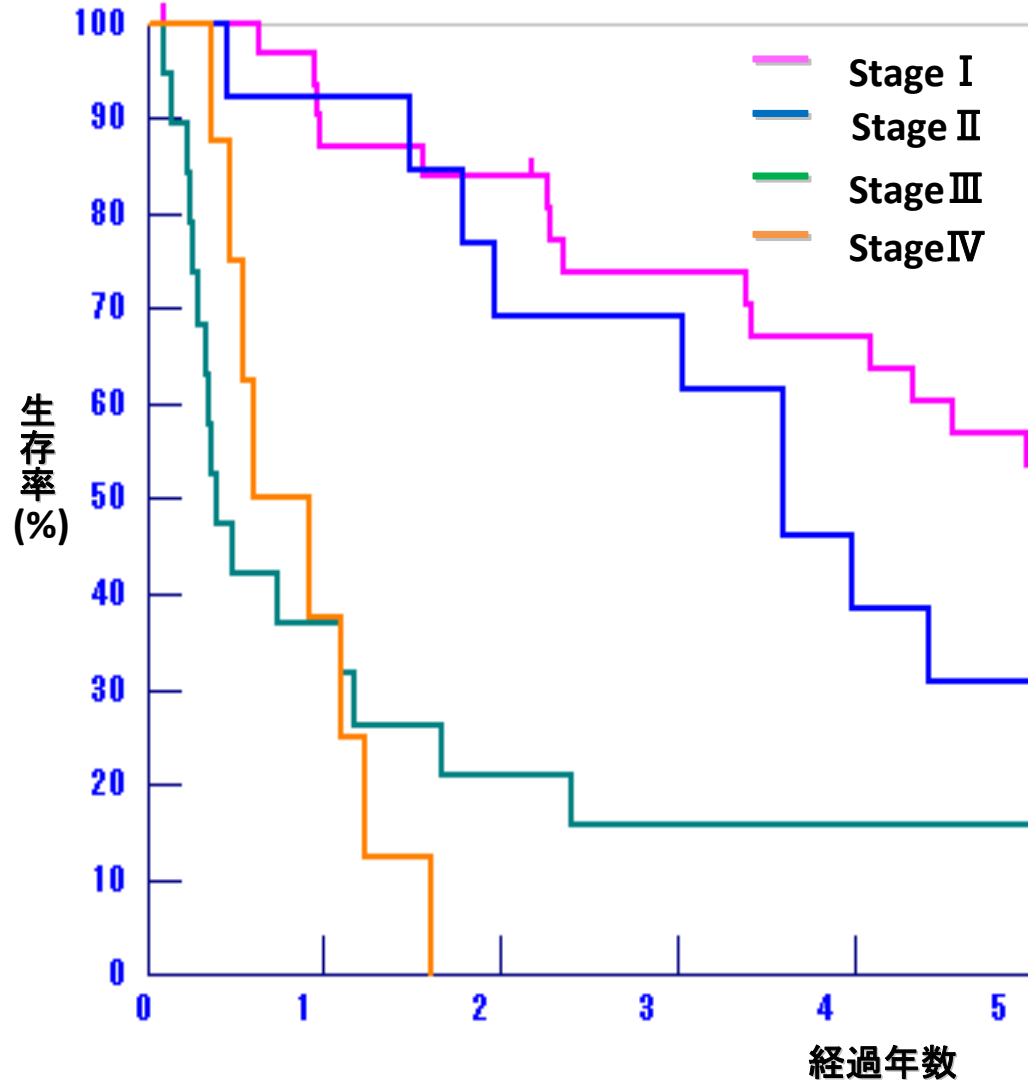
消息判明率
98.7%

5年経過時生存者数・死亡者数

	生存	死亡	消息不明	合計	平均年齢
Stage: I	98	11	1	110	66.7
Stage: II	105	24	2	131	69.8
Stage: III	85	36	3	124	64.6
Stage: IV	11	55	0	66	64.9
全体	299	126	6	431	66.8

肝臓がん

1年毎の生存率



	1年	2年	3年	4年	5年	全がん協:実測生存率 (2007-2009年診断症例)		
Stage: I	87.1%	83.9%	73.8%	67.1%	53.7%	病期	生存率	症例数
Stage: II	92.3%	69.2%	69.2%	38.5%	30.8%	1期	53.3%	1763
Stage: III	36.8%	21.1%	15.8%	15.8%	15.8%	2期	32.0%	1191
Stage: IV	37.5%	0%	-	-	0%	3期	12.6%	1147
						4期	1.7%	552

消息判明率
96.2%

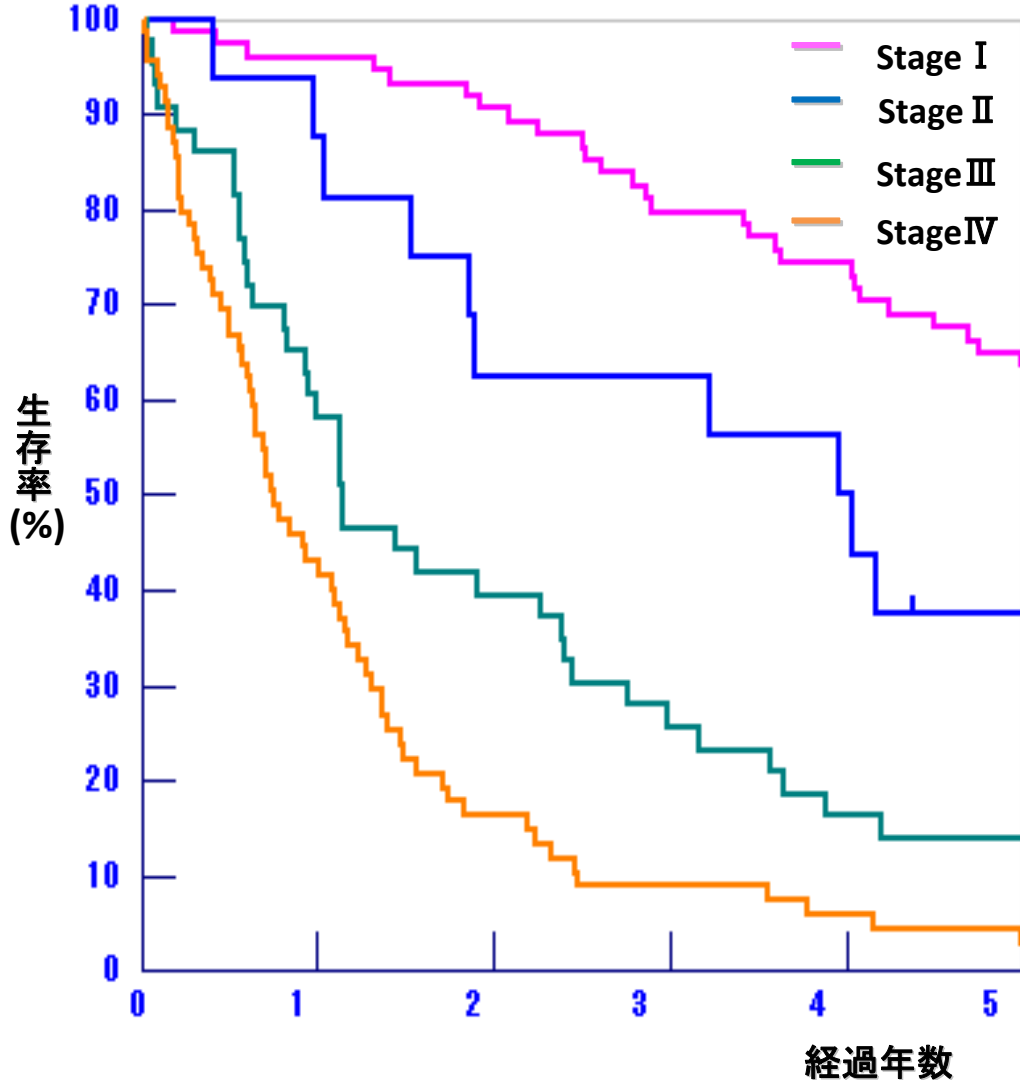
5年経過時生存者数・死亡者数

	生存	死亡	消息不明	合計	平均年齢
Stage: I	16	14	2	32	70.5
Stage: II	4	9	0	13	68.2
Stage: III	3	16	0	19	65.7
Stage: IV	0	8	0	8	66.9
全体	23	47	2	72	68.4

肺がん

1年毎の生存率

(気管を含む)



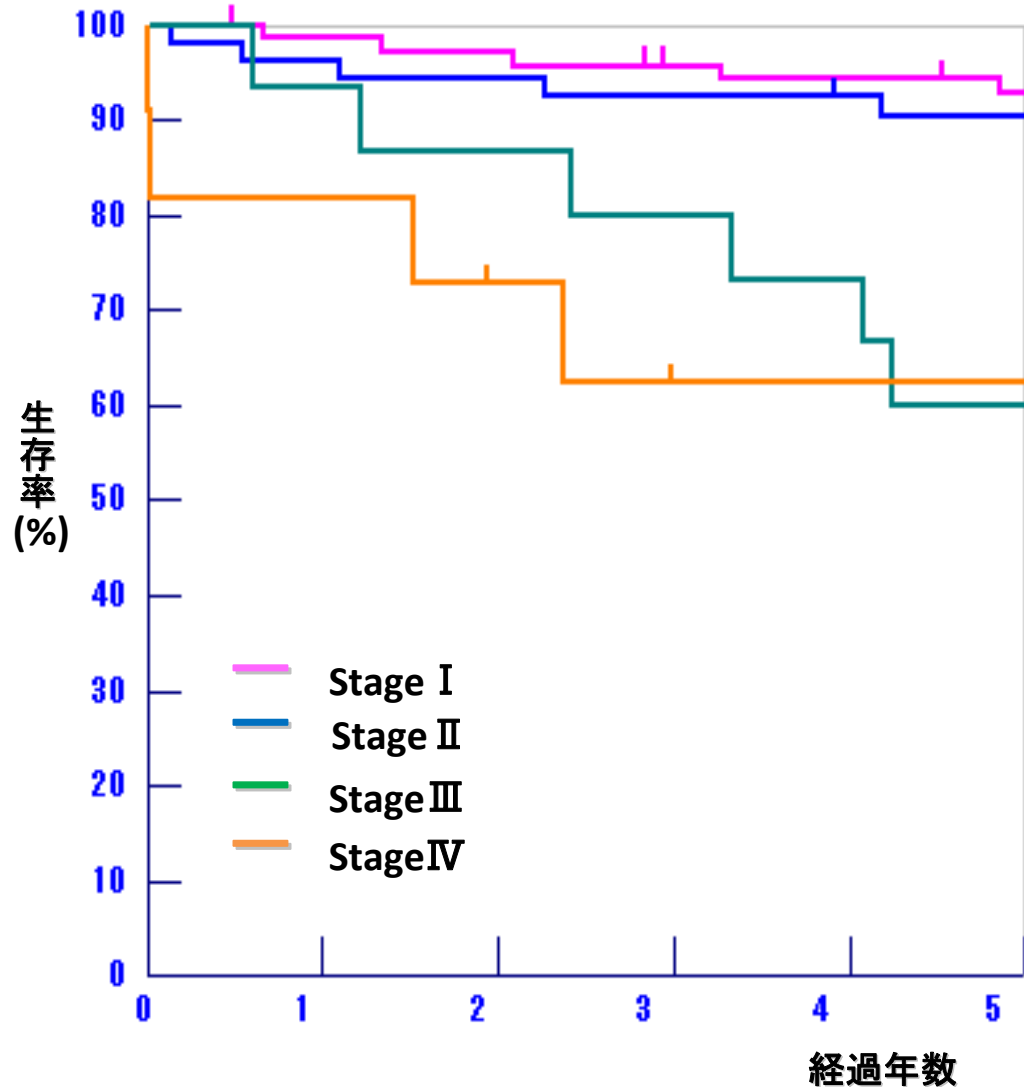
	1年	2年	3年	4年	5年	全がん協:実測生存率 (2007-2009年診断症例)		
Stage: I	95.9%	90.5%	79.7%	74.3%	63.5%	病期	生存率	症例数
Stage: II	87.5%	62.5%	62.5%	50.0%	37.5%	1期	74.3%	7655
Stage: III	58.1%	39.5%	25.6%	16.3%	14.0%	2期	43.6%	1448
Stage: IV	43.0%	16.3%	8.9%	5.9%	3.0%	3期	19.7%	4644
						4期	4.2%	5824

消息判明率
98.9%

5年経過時生存者数・死亡者数

	生存	死亡	消息不明	合計	平均年齢
Stage: I	47	27	0	74	70.2
Stage: II	5	10	1	16	71.6
Stage: III	6	37	0	43	72.9
Stage: IV	2	66	1	69	70.5
全体	60	140	2	202	71.0

乳がん



1年毎の生存率

	1年	2年	3年	4年	5年	全がん協:実測生存率 (2007-2009年診断症例)		
Stage: I	98.6%	97.1%	95.7%	94.2%	92.7%	病期	生存率	症例数
Stage: II	96.2%	94.3%	92.5%	92.5%	90.5%	1期	97.4%	7311
Stage: III	93.3%	86.7%	80.0%	73.3%	60.0%	2期	93.2%	7038
Stage: IV	81.8%	72.7%	62.3%	62.3%	62.3%	3期	78.2%	1686
						4期	35.9%	78.3

消息判明率
95.3%

5年経過時生存者数・死亡者数

	生存	死亡	消息不明	合計	平均年齢
Stage: I	62	5	4	71	61.6
Stage: II	47	5	1	53	57.5
Stage: III	9	6	0	15	58.1
Stage: IV	5	4	2	11	71.4
全体	123	20	7	150	60.5